PLAN DE SOSTENIBILIDAD TURÍSTICA EN DESTINO 2022:
"L'ALFÀS DEL PI; DESTINO TURÍSTICO CONECTADO, ACCESIBLE E INTELIGENTE"

EJE 4 ACTUACIÓN 3

SMART OFFICE

JORNADAS DE TRABAJO: DIAGNÓSTICO, DEFINICIÓN DEL MODELO SMART OFFICE Y FORMACIÓN. CONSEJO MUNICIPAL DE TURISMO Y LA COMISIÓN TÉCNICA INTER-DEPARTAMENTAL DEL TURISMO INTELIGENTE (DTI).











CUADROS DE MANDOS



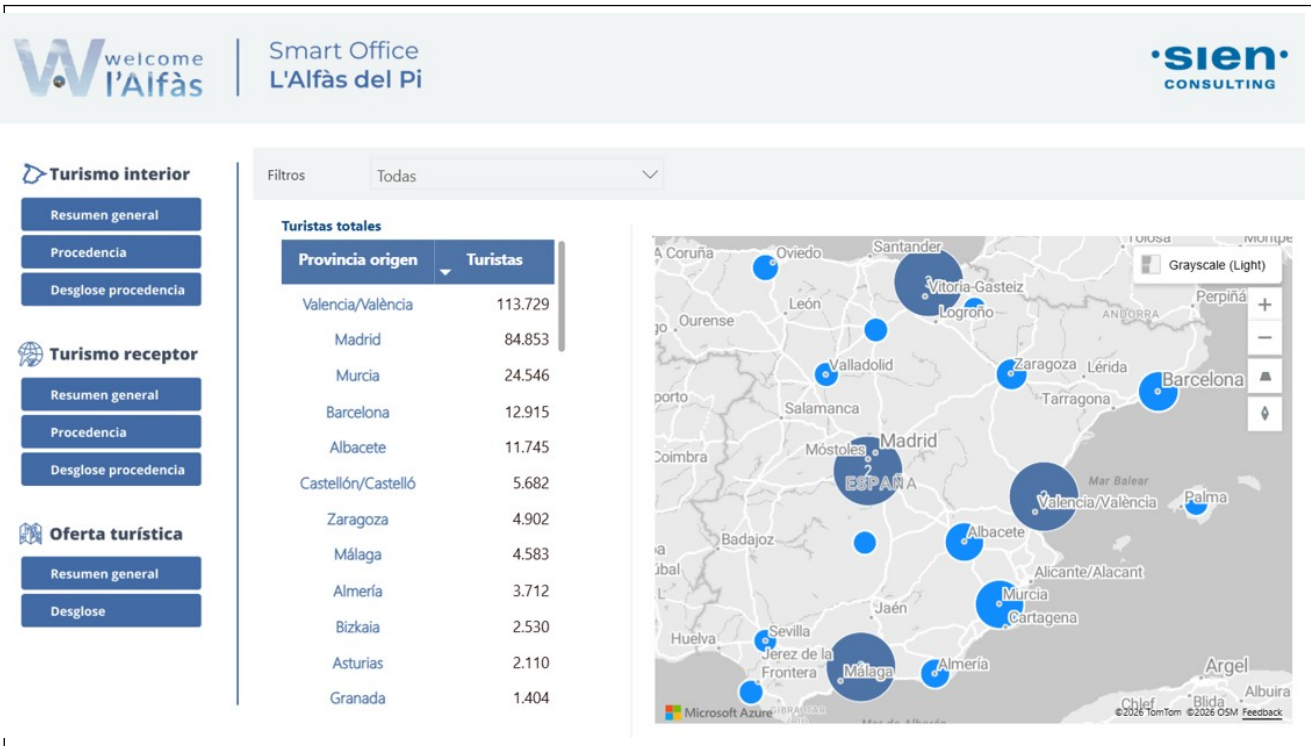
welcome l'Alfàs
Smart Office
L'Alfàs del Pi
sien CONSULTING
Turismo interior
Resumen general
Procedencia
Desglose procedencia
Turismo receptor
Resumen general
Procedencia
Desglose procedencia
Oferta turística
Resumen general
Desglose
Filtros
Todas
Turistas totales
Provincia origen | Turistas
Valencia/València 113.729
Madrid 84.853
Murcia 24.546
Barcelona 12.915
Albacete 11.745
Castellón/Castelló 5.682
Zaragoza 4.902
Málaga 4.583
Almería 3.712
Bizkaia 2.530
Asturias 2.110
Granada 1.404
Grayscale (Light)
Santander
Oviedo
Vitoria-Gasteiz
Logroño
León
Ourense
Valladolid
Zaragoza
Lérida
Barcelona
Tarragona
Salamanca
Madrid
Móstoles
ESPAÑA
Mar Balear
Valencia/València
Palma
Albacete
Badajoz
Alicante/Alacant
Murcia
Cartagena
Jaén
Sevilla
Huelva
Jerez de la Frontera
Málaga
Almería
Argel
Albuira
Microsoft Azure
©2026 TomTom ©2026 OSM Feedback

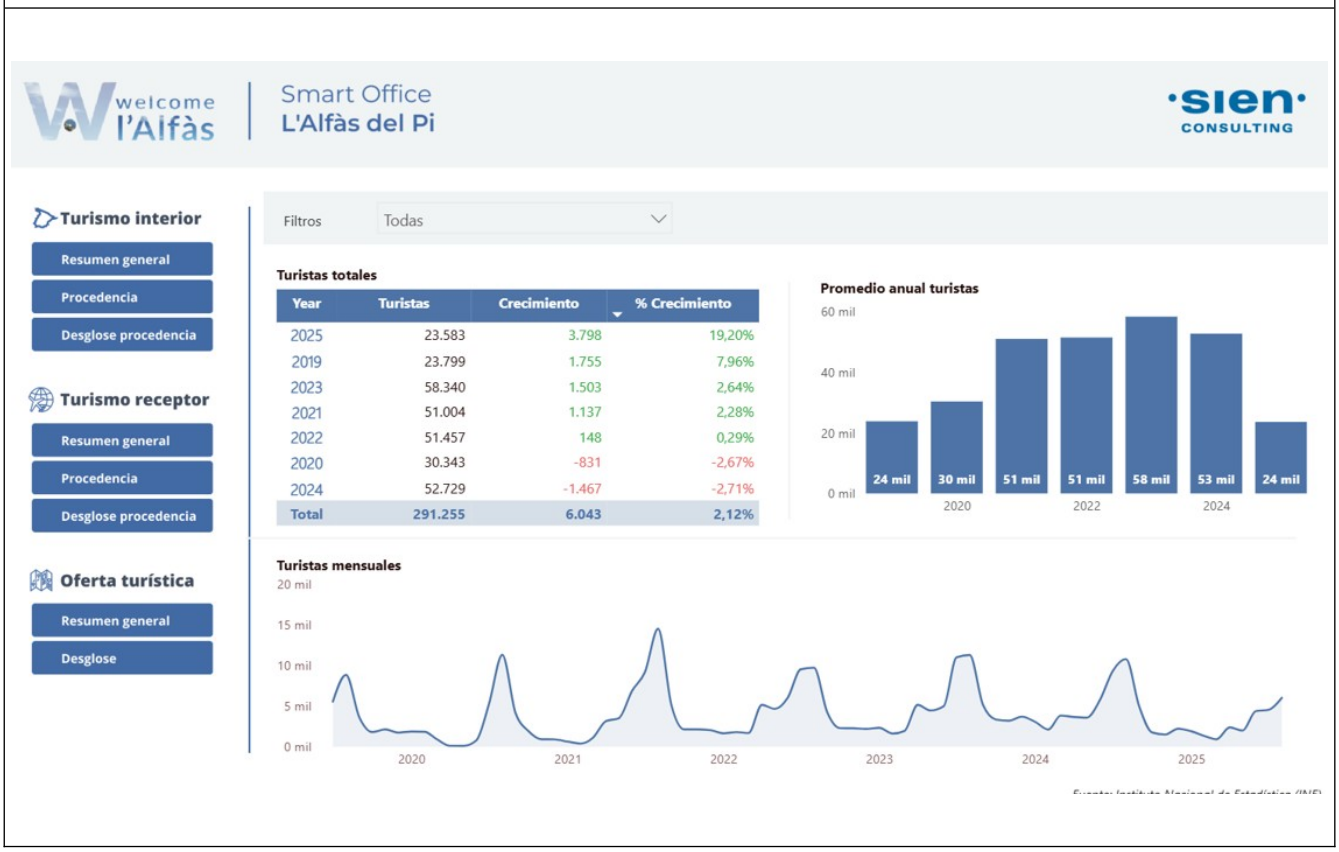
welcome l'Alfàs
Smart Office
L'Alfàs del Pi
sien CONSULTING
Turismo interior
Resumen general
Procedencia
Desglose procedencia
Turismo receptor
Resumen general
Procedencia
Desglose procedencia
Oferta turística
Resumen general
Desglose
Filtros
Todas
Turistas totales
Year | Turistas | Crecimiento | % Crecimiento
2025 23.583 3.798 19,20%
2019 23.799 1.755 7,96%
2023 58.340 1.503 2,64%
2021 51.004 1.137 2,28%
2022 51.457 148 0,29%
2020 30.343 -831 -2,67%
2024 52.729 -1.467 -2,71%
Total 291.255 6.043 2,12%
Promedio anual turistas
60 mil
40 mil
20 mil
0 mil
24 mil
30 mil
51 mil
51 mil
58 mil
53 mil
24 mil
2020
2022
2024
Turistas mensuales
20 mil
15 mil
10 mil
5 mil
0 mil
2020
2021
2022
2023
2024
2025